



どんなお魚なの？

小さな器で飼育できる熱帯魚です。



ベタの特長

1匹で飼育しよう

オス同士はケンカをするので、容器に対して1匹の飼育がベストです。オスとメスも繁殖以外の時は別々に飼育しましょう。



水中に舞う花

花びらのようなヒレが魅力のベタ。鏡に姿を映すとヒレを広げて威嚇(フレアリング)します。1日3分行うとヒレを美しく保つ美容運動になります。



水流が苦手

ヒレが長くて大きいので、強い水流は苦手。

ベタは水中ダイバー

水面上がり、口から空気を吸って、特殊なタンク(ラビリンス器官)に貯め込みます。その器官は、ダイバーと言う酸素ポンプの役割です。



アクアリウムでリフレッシュ!



手軽に楽しめる



ガラス容器でベタを飼おう!

かわいい動きに興味津々



なつくと寄ってくるからエサあげが楽しみ♪



眺めるだけで気分リフレッシュ★



癒されてストレス解消!



何をそろえればいいのか?

飼育に必要な物が全て揃っているから安心!



ボクの色はおまかせだから楽しみに待っててね!

セット内容

- ① キャニスター式ボトル (高さ21.5直径12.5cm)
- ② 色おまかせベタ オス(1匹)
- ③ 水上葉ミックス溶岩石付き
- ④ オートヒーター
- ⑤ 掃除用スポイト 10mL
- ⑥ 砂200cc
- ⑦ エサわかりベタ 2g
- ⑧ カルキ抜き・エサ(サンプル)
- ⑨ 説明書

※ベタ(オス)の色は指定できません。※製品改良のためセット内容を変更する場合がございます。予めご了承ください。



charm

株式会社チャーム
〒370-0603
群馬県邑楽郡邑楽町中野
2819-8



ご注文・お問い合わせはインターネット・TEL・FAXから!

総合トップ
<http://www.charm.co.jp/>

TEL 0120-89-4828 FAX 0120-89-4838
携帯電話 0276-88-4828
受付時間AM8:00~PM7:00



QRコードからカートに入れる



本店 楽天市場店 Yahoo!店

商品番号：21958 生体付で即飼育OK!

私の小さなアクアリウム ~ベタと水草の共演~

¥3,280 (税込)

※本商品はお届け先が本州・四国(離島を除く)限定になります。

10分でできる!

ガラスアクアをセットしてみよう!

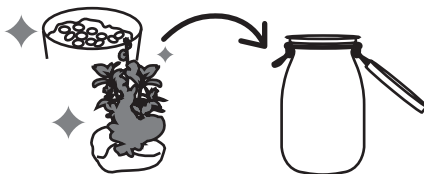
1. ガラス容器・砂を洗おう!

ガラス容器と砂を水道水で洗ってね。容器のゴムパッキンはボクが呼吸できなくなるから取り外してね。




2. 砂・水草を入れよう!

ガラス容器に砂を厚み1cm程度入れ、水草付き溶岩石を入れよう。



3. 水をカルキ抜きして容器に入れよう!

ガラス容器に水道水を注ぎ、カルキ抜きを2滴入れたらかきまぜてね。



★水道水を2~3日汲み置きしておいてもカルキは抜けるよ!

4. 10月~6月はヒーターを設置しよう!


容器内側の側面にヒーターを設置して水を温めてね。

★おもて面から見て溶岩石に隠れるようにすると目立たないよ。ヒーターが砂に埋まらないように注意!



5. ベタを入れよう!

水が温まったら、僕たちがびっくりしないようにガラス容器にやさしく入れてね!



お掃除方法も同じ手順だよ!

水と砂が汚れたら、僕たちをプラ容器に移して掃除してね

ご注意!

普段は蓋をしなないでね! 蓋は移動時に水がこぼれないようにする時に使ってね!

6. 飼育場所を決めよう!

冬は直射日光が当たらない明るい場所で飼育してね! 夏は涼しい場所に置いて欲しいな★

お世話のしかたを学ぼう!

宇佐山さんとベタくんの飼育Q&A



なつくと寄ってくるよ★



1. エサ

僕たちは食いだめできないから、エサは少しづつちょうだい!

エサあげPOINT
★1日に2、3回食べきる量を与えてね。
★底に溜まった食べ残しやフンは水が汚れるから付属のスポイトでこまめに吸い出してね!

ゴミを吸い出したら、付属のスポイトで吸い出して掃除

2. 水温

僕たちは暖かいタイから来たんだよ。10月~6月はヒーターで温めてね。

水温POINT
★僕たちの適正水温は25℃だよ。限界水温は「最低10℃、最高30℃」だけど、できるだけ適正水温に近づけてね
★7月~9月はヒーターを使用せず、こまめな1/2程度の水換えで水温を抑え、10月~6月はヒーターで温めてね!

3. 水換え・掃除

元気がいねどうしたの? 1週間後!

★水換え方法
①飼育容器の水量の約1/2を出す。
②容器に7Lの水道水を入れ、カルキ抜きを7滴入れかきまぜる。
③飼育容器にカルキを抜いた水をそっと注ぐ。

掃除・水換えPOINT
★1週間に1度飼育容器の水量の約1/2を水換えをしてね。
★水道水のカルキ(塩素)は必ず抜いてね。
★水と底砂が汚れたら左側のセット方法を参考に掃除してね。

4. フレアリング

綺麗なヒレを維持するために、1日3分鏡を見せてね!

5. 水草のトリミング

水草が育ってきたらトリミングをしてね!

★カットした水草は束ねて綿で巻き直して溶岩石の穴に差し戻してね!